

名称:	E2100(中文)说明书		东莞市漫步者科技有限公司
材质:	80克书纸,折页不打钉	版面设计:	
尺寸:	105X146mm	校对:	
版本号及料号:	V2.8	批准:	

说明书E2100/中文/含质标示卡/V2.8

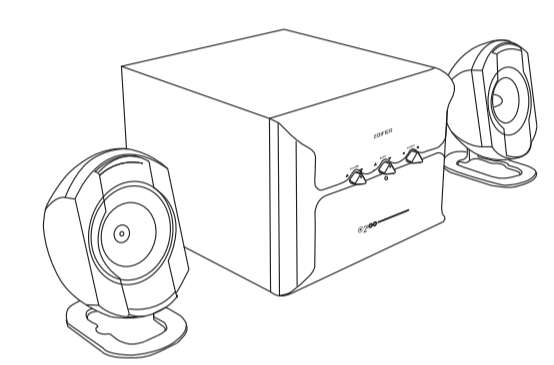
2016年爱德发印制
版权所有,翻印必究
本手册内所有图文,未经授权,严禁
任何方式之全面或部分使用。
本手册为随机手册,不得转卖,散发。
2016年10月
Copyright © 2016
All Rights Reserved.
Manual Edition 2.7, Oct. 2016
Printed in China

www.edifier.com
北京爱德发科技有限公司
地址:北京市海淀区北四环西路68号
中国制造
Beijing Edifier Technology Co., Ltd.
Made in China

EDIFIER

多媒体有源音箱
Multimedia Speaker

使用说明书



e2100

使用前请仔细阅读

重要安全信息

- 请阅读这些说明。
- 请保留这些说明。
- 请注意所有警告。
- 请遵循所有说明。
- 本产品可在热带地区使用。
- 本产品最高使用的环境温度为40°C。
- 本产品可在海拔5000米及以下地区使用。
- 请按照制造商的说明进行安装。
- 请将音箱放在一个稳固的位置,以防坠落造成音箱损坏或人身伤害。
- 请不要在靠近水的地方使用音箱,也不要将音箱浸入任何液体中或将任何液体滴落、泼溅到音箱上。
- 音箱上面严禁放置任何装满水的器具,如花瓶;也不要再在音箱上放置任何形式的明火,如点亮的蜡烛。
- 请不要堵塞音箱的开口处,不要将物体塞入音箱的通风口或槽隙中,请在音箱的周围留足空间,以便能够保持良好的通风(建议5cm以上)。
- 请不要在靠近任何热源(如散热器、暖气设备、炉灶或其它产生热量的设备,包括放大器)的地方安装音箱。
- 低音箱内有电危险,请勿打开后盖,以免触电和影响保修。

此设备只适用于室内环境。

此设备是 CLASS II 或双重绝缘的电子设备。通过此设计,它不需要一个安全连接到电气接地。

警告:
为减少火灾或触电危险,请勿将设备淋雨或受潮。

注意防止触电

1 打开包装

打开包装

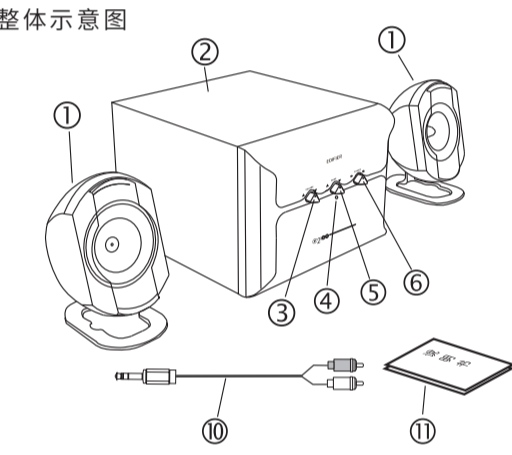
请确认您所购买音箱的包装箱上的型号标示,如与您欲购买的型号不符,请迅速与您的购买商家联系。

e2100物品清单

打开包装箱,您会在其中找到以下物品:

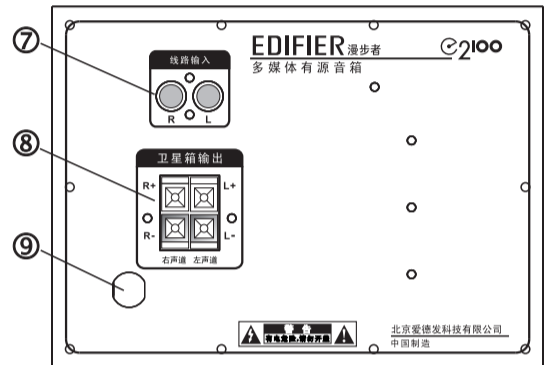
- 低音箱一只
- 卫星音箱两只(带线)
- 3.5mm 立体声插头转双RCA音频线一条
- 说明书及售后服务卡一份

整体示意图



2 后面板说明

后面板示意图



- 1、卫星箱
- 2、低音箱
- 3、主音量调节旋钮
- 4、电源指示灯
- 5、低音音量调节旋钮
- 6、电源开关
- 7、线路输入口
- 8、左、右卫星箱输出线夹
- 9、电源线
- 10、音频线
- 11、说明书

3 使用说明

使用说明:

1、连接卫星箱

把卫星箱上带的连线连接到低音箱后面板的“卫星箱输出线夹”,将带有红色标志的线头连接到输出线夹的红色端子上。注意右通道卫星箱接到标有“R+/R-”的输出口上,左通道卫星箱接到标有“L+/L-”的输出k口上。

2、连接音源

使用“3.5mm立体声插头转双RCA音频线”,将3.5立体声插头的一端连接到音源,如计算机声卡的音频输出口,另一端连接到低音箱后面板的线路输入端口,要注意颜色的对应。

3、放音

插上电源,把主音量调节旋钮调到适当的位置,打开电源开关,根据您的喜好来调节低音音量旋钮,即可享受到漫步者音箱的神奇魅力。

注:本说明书中的图片均为示意图,可能与实物有偏差,请以实物为准。

4 规格参数

规格参数 (执行标准: SJ/T 11540-2015)

失真限制的输出功率: R/L: 7W+7W SW: 11W
额定声频率响应范围: R/L: 230Hz-20KHz
SW: 70Hz-185Hz

调节形式: 主音量调节、低音音量旋钮调节

低音单元: 5英寸 (外径131mm)
中高音单元: 3英寸 (外径78mm)

输入电源: ~220V, 50Hz
噪声声级: ≤25dB(A)

声明: 由于产品的不断更新发展,我们保留没有事先通知的情况下,对本公司产品进行变动、修改的权利。
EDIFIER®、Ramble®、漫步者®、漫步®、Xema®、声迈®均为爱德发持有的注册商标。我公司保留一切权利,仿冒必究。其他所涉及的商标均属于其所有者。

5 疑难解答

疑难解答:

只有一边音箱有声怎么办?
首先请检查音箱之间的连线是否接好。其次可以尝试连接其它音源设备,如音箱能正常发声,请检查您之前的音源。如音箱仍不正常,请联系售后客服。

音箱都无声,怎么办?

- 请检查电源插头是否插好,电源插座是否通电。
- 请检查音源和连接线是否正常。
- 请检查音源信号输出是否正常。
- 请检查音箱或音源的音量是否已被调至最小。
- 请断开音箱电源后重新开机。

音箱的噪声问题?
漫步者音箱具有低噪声特点,有些音源的本底噪声会高出音箱的数倍。所以检查时应拔掉音频线,然后开大音量,1米之外应基本听不到喇叭发出的声音。

6 产品中有害物质的名称及含量

部件名称	有害物质						
	铅(Pb)	汞(Hg)	镉(Cd)	六价铬(Cr(VI))	多溴联苯(PBB)	多溴联苯醚(PBDE)	邻苯二甲酸酯
金属部件	×	○	○	○	○	○	○
木制部件	○	○	○	○	○	○	○
塑料部件	○	○	○	○	○	○	○
电线电缆	○	○	○	○	○	○	○
电路板组件	○	○	○	○	○	○	○
电声器件	○	○	○	○	○	○	○

本表依据SJ/T 11364的规定编制。
○: 表示该有害物质在该部件所有均质材料中的含量均在GB/T 26572规定的限量要求以下。
×: 表示该有害物质在该部件的某一均质材料中的含量超出GB/T 26572规定的限量要求。
在某些产品中可能包含电池,该电池并非漫步者产品,该电池的关于有害物质的标识应由电池生产商提供。
注: 环保使用期限取决于产品正常使用的工作温度和湿度等条件。